# 羽田空港　西貨物ターミナルへの行き方（環七経由編）

| | | |
|---|---|---|
| 1 | 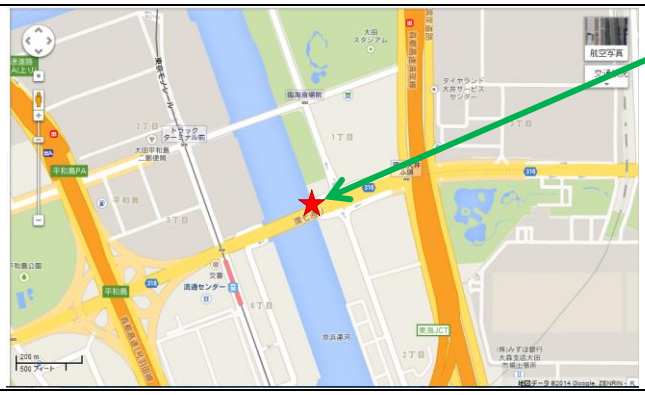 | 環七通りの左記★印付近からご案内します。 |
| 2 | | 国道 357 湾岸道路（羽田空港方面）へ向かいます。<br>第２通行帯（左から２番目の車線）を走行してください。 |
| 3 |  | 環七大井ふ頭交差点を右折します。<br>第3または第4通行帯（左から3番目または4番目の車線）の右折帯に入ってください。 |
| 4 | | 右折後はしばらく直進します。 |

| | | |
|---|---|---|
| 5 | | 1つ目の信号（京浜大橋北交差点）は直進します。 |
| 6 | 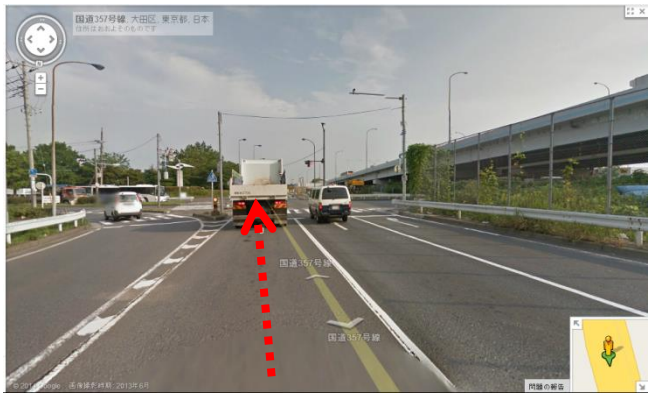 | 2つ目の信号（橋を渡り切ったところの信号）も直進します。 |
| 7 | 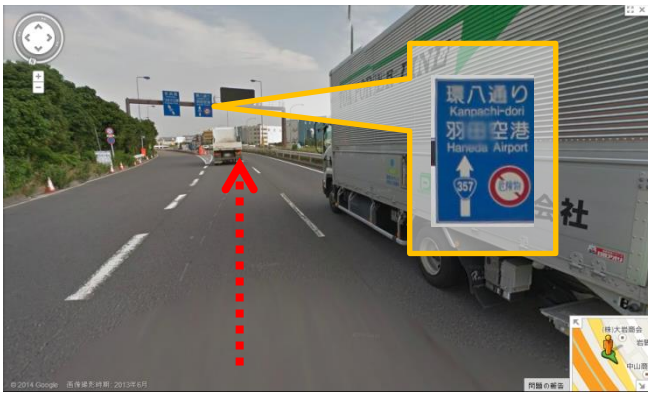 | 少し走ると、分岐が現れます。<br>環八通り・羽田空港方面へ向かいます。<br>道なりに、真っ直ぐ走行してください。 |
| 8 |  | トンネルに入るころになりましたら、第1通行帯（1番左側の車線）を走行してください。 |

| | | |
|---|---|---|
| 9 |  | トンネル内に左記のような案内表示がありますので、第１通行帯（１番左側の車線）を走行してください。 |
| 10 | | 第１通行帯（１番左側の車線）を走行していると、自動的に羽田空港方面へ向かいます。 |
| 11 | | スロープを登りきるまで直進します。 |
| 12 | | スロープを登りきると左側から合流がありますので、ご注意ください。<br>そのまま第２通行帯（右側の車線）を走行してください。 |

| | | |
|---|---|---|
| 13 |  | 少し走ると信号がありますので、右折して橋を渡ります。 |
| 14 | | 橋を渡りきると、信号がありますので、右折して下さい。 |
| 15 | | 右折後は、第1通行帯（左側の車線）を走行して下さい。 |
| 16 | | 少し走ると、左記のような標識が現れます。<br>西貨物方面へ左折して下さい。 |

| | | |
|---|---|---|
| 17 |  | 守衛室で、身分証明書（運転免許証など）を提示すると、中に入ることが出来ます。<br>この時、**「ANA または JAL に子犬または子猫の引き取りに来ました」**と伝えてください。<br>※詳細は守衛の指示に従ってください。<br>（住所、氏名を記入します。子犬・子猫の引き取りの際、ANA または JAL のカウンターで印を押してもらうように言われます。） |
| 18 | 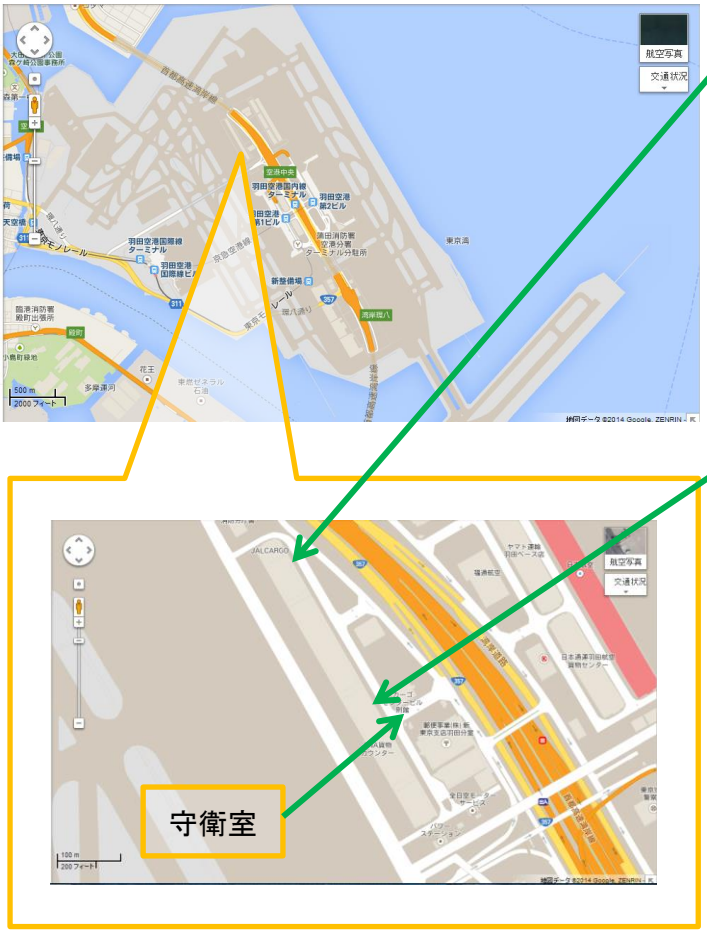 | JAL のカウンターはこの辺りです。<br> <br>ANA のカウンターはこの辺りです。<br> |

参考文献：Google マップ、ストリートビュー